

A KANE458 FÜSTGÁZELEMZŐ MŰSZER

Vezetéknélküli adatátvitelhez
kiegészítő modul szükséges!
(a műszer belsejébe
a szerviz helyezi be)

Infravörös adó a nyomtató felé
és a keresőlámpa

A kiválasztott sor
kijelzése

Fő nyomógombok
(lásd a lap alján)

Forgókapcsoló


Teleptöltést jelző


Hőfok- és nyomás csatlakozók


FEL LE JÓVÁHAGY
funkciók a MENÜ
üzem módban
érvényesek
Részecske-szűrő


Vízcsapda

Füstgáz bemenet

 **BE / KI**
A műszert be- és kikapcsolja

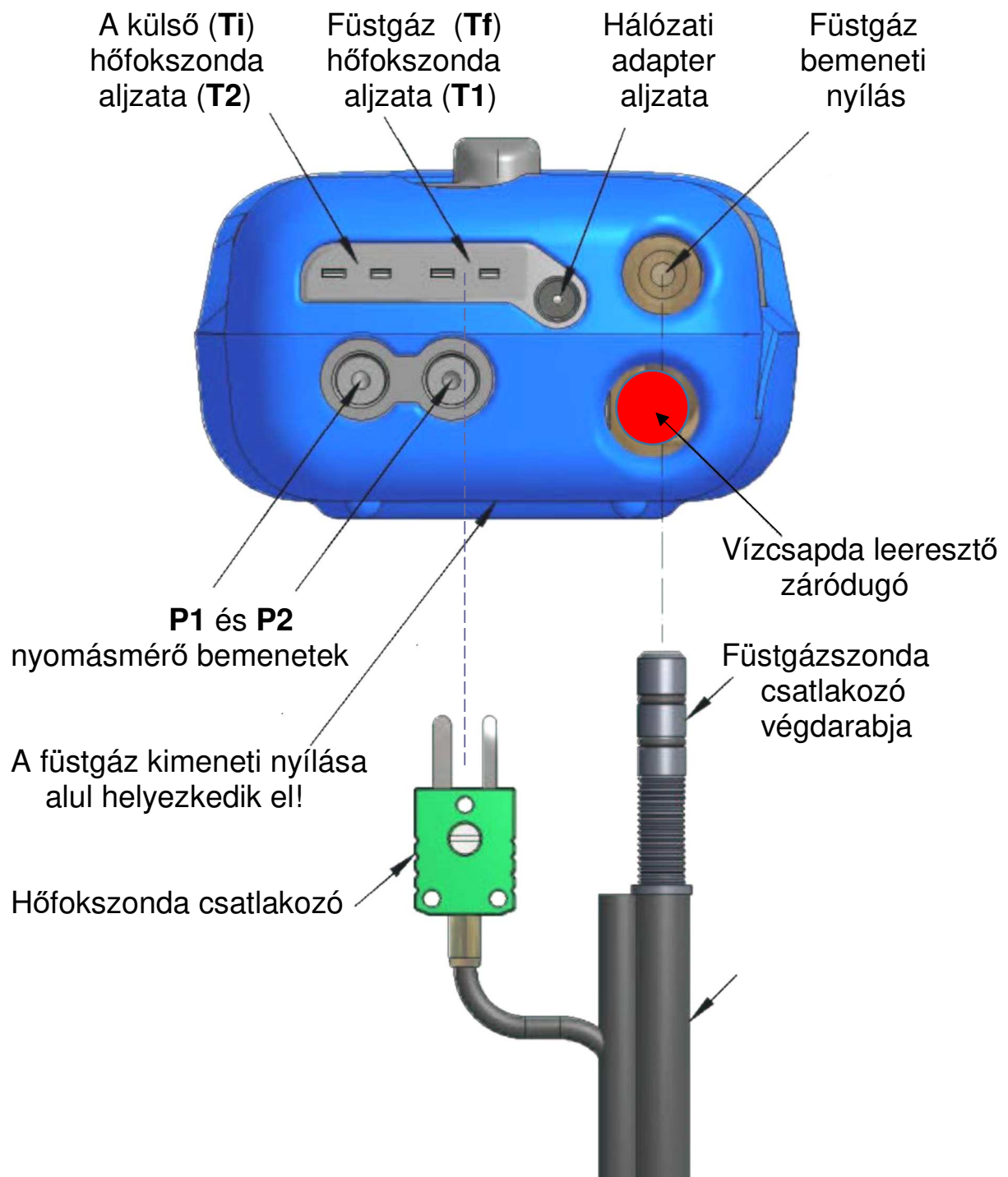
 **PUMPA / NULLÁZÁS**
A pumpát ki – be kapcsolja *
Hosszasan benyomva tartva
az újraprogramozást indítja.
Prs/Temp állásban a
nyomásérzékelőket nullázza **

 **Világítás**
A lámpát kapcsolja be és ki.
A világítás használatakor az
áramfelvétel többszörösére nő!

 **NYOMTAT / TÁROL**
Rövid megnyomás a nyomtatást
indítja, ismételt megnyomás
megszakítja.*
Hosszasan benyomva az adatokat
a tárolóba küldi **

* rövid megnyomás max. 1 másodperc

** hosszú megnyomás min.4 másodperc



Figyelem! A hőfokmérő szondák csatlakozói polarizáltak. A keskenyebb érintkező (+ pólus) kerül jobboldalra.

